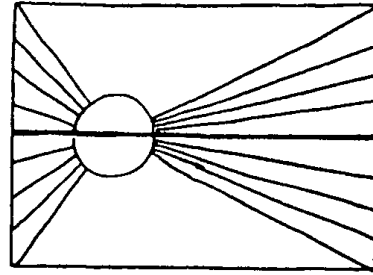


Dit ga ik doen

Ik maak een **kasteelhek**



Dit heb ik nodig

- IJzerdraad, gestrekt 1mm dik
- Tangetje
- Soldeerpistool
- Werkplankje
- Soldeerdraad met harskern

Aan het werk

Knip eerst vier stukjes ijzerdraad die je in een rechthoek legt.

Leg je tangetje op de stukken draad die je gaat solderen.

Maak je soldeerpistool warm.

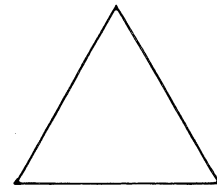

Houd de punt van je pistool op de plek waar je gaat solderen.

Smelt er een druppeltje soldeer af.

Houd je pistool nog 10 seconden tegen het ijzerdraad.

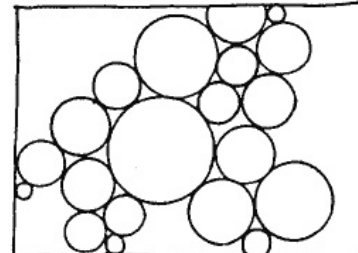
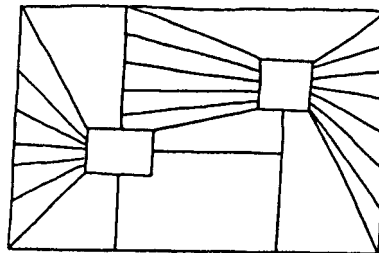
Wacht tot de verbinding dof wordt.

Maak dan de volgende verbinding.



Extra

Maak een hek of een hanger met veel verbindingen.



Extra moeilijk

Soldeer een 'glas in loodraam' of de entree van een duur bankgebouw of een gevangenis. Maak oorbangingen en let daarbij op de afwerking. Verzin zelf een manier om ze op te hangen of gebruik kant en klaar hangertjes. Steek **geen** ijzerdraad door oren heen.