

Dit ga ik doen

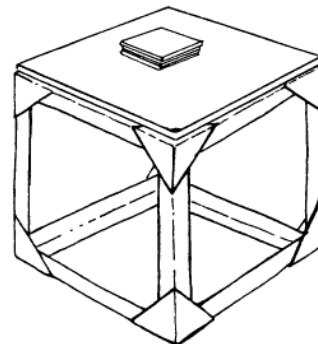
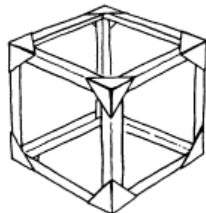
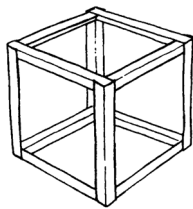
Ik maak een **ijzersterke** papieren kubus

Dit heb ik nodig

- Papierstroken 25 x 4 cm
- Schaar
- Lijm
- Stukje stevig karton
- Gewichtjes
- Stevig papier, vouwblaadjes of iets dergelijks

Aan het werk

Maak de kubus als op de tekening.
Verstevig de hoeken met driehoeken.
Leg een stuk karton op de gedroogde kubus.
Leg er net zo lang een gewichtje op tot de kubus inzakt.



Mijn kubus kongram dragen.
De beste kubus kon gram dragen.
Het verschil tussen mijn kubus en de beste kubus was dat

Extra

Maak een betere kubus.
Deze kon gram dragen.
Dat kwam omdat

Extra moeilijk

Maak kubussen met kortere of langere ribben.
Zijn deze sterker of zwakker?
Verzin andere manieren van vouwen (profielen)
Verzin een manier om snel stroken in een L-profiel te vouwen.

Stuur je oplossing(en) naar de Ontdekplek.